
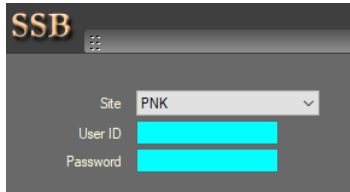
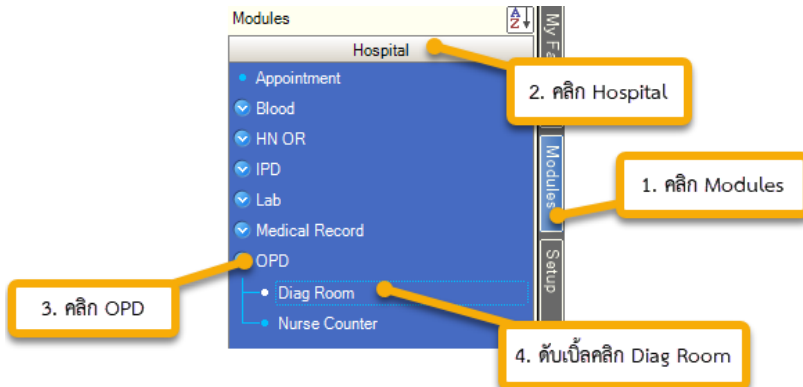


ขั้นตอนการลงข้อมูลการตรวจคนไข้ในระบบ SSB

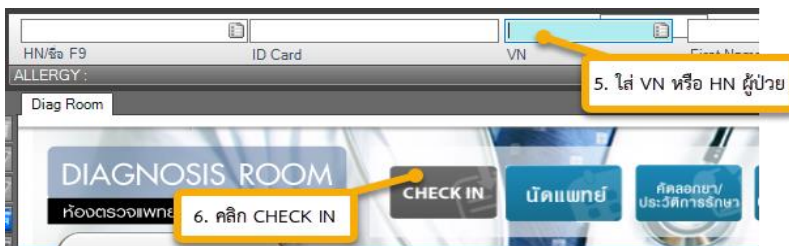
1. เข้าโปรแกรม SSB โดยคลิกที่ไอคอน 
2. ใส่ User ID และ Password จากนั้นกด Enter



3. คลิกเข้า Modules → Hospital → OPD → ดับเบิ้ลคลิก Diag Room



4. หน้า Diag Room ใส่ VN หรือ HN ผู้ป่วย จากนั้นกด Enter แล้วคลิก CHECK IN



5. คลิก Medical Record เพื่อใส่ข้อมูลการรักษาผู้ป่วย

